



Generalitat de Catalunya
Departament de Justícia
**Secretaria de Relacions
amb l'Administració de Justícia**

**JUSTÍCIA DE PAU I INFOREG (DADES COMPARADES
2013/2014)**

**GESTIÓ INFORMATITZADA DEL REGISTRE
CIVIL ALS JUTJATS DE PAU DE CATALUNYA**

Juny 2015



JUSTÍCIA DE PAU I INFOREG (DADES COMPARADES 2013/2014)

La informació que conté aquesta anàlisi s'ha fet sobre el total de l'activitat del Registre Civil informatitzat (Inforeg) realitzada pels jutjats de pau durant l'any 2014 i posa de manifest que el 99% del total de la població atesa pels jutjats de pau pot fer les inscripcions dins d'un entorn informatitzat i que la ciutadania pot demanar, entre d'altres avantatges, l'emissió dels certificats de constància registral en català amb independència de l'idioma original de la inscripció.

Com a ítems destacables, que refermen l'assentament total i definitiu de l'aplicació Inforeg en la justícia de pau, cal remarcar els següents:

- El **24,7 %** del total d'inscripcions practicades mitjançant Inforeg a Catalunya les han fet els jutjats de pau.
- El **20,8 %** del total dels certificats emesos a través d'Inforeg els han fet els jutjats de pau.

Les variacions entre els anys 2013 i 2014 tornen a posar en relleu els increments sostinguts en l'àmbit de la justícia de pau respecte dels partits judicials, ja que l'activitat total, incloent-hi inscripcions i certificats, d'aquests darrers pràcticament no s'ha incrementat (+0,23 %) i la dels jutjats de pau ho ha fet de forma significativa (+ 7,11 %).

Com a nota final cal indicar que hi ha alguns supòsits, tant pel que fa a les inscripcions com als certificats, on la ràtio d'activitat dels jutjats de pau, sobre el total acumulat, és superior al cap del partit judicial respectiu.

Subdirecció General de Suport Judicial i Coordinació Tècnica

Barcelona, juny de 2015

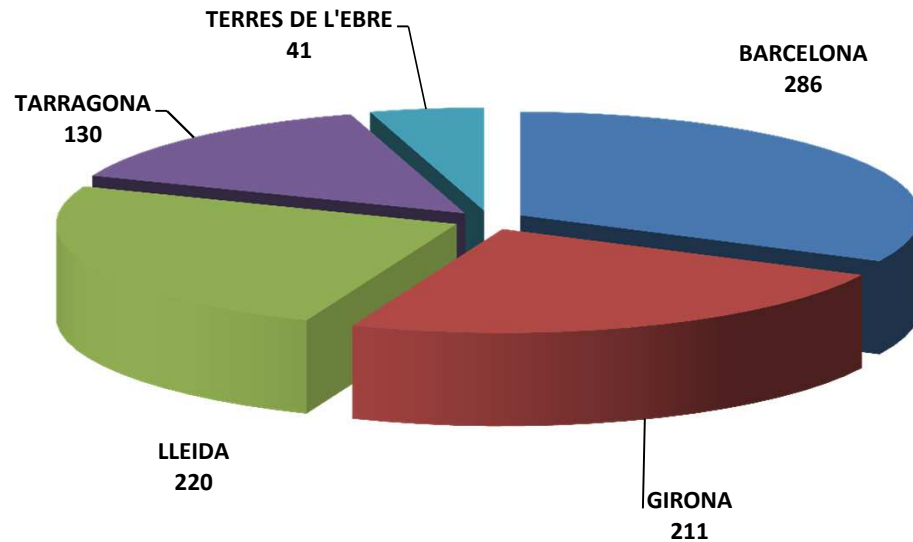
INFOREG JUSTÍCIA DE PAU: població i jutjats

Referència dades: 2014

GLOBAL JUTJATS DE PAU EN PRODUCCIO PER TERRITORI

	TOTAL JUTJATS DE PAU	TOTAL EN INFOREG	% S/TOTAL
BARCELONA	286	286	100,00%
GIRONA	212	211	99,53%
LLEIDA	224	220	98,21%
TARRAGONA	135	130	96,30%
TERRES DE L'EBRE	41	41	100,00%
TOTAL	898	888	98,9%

DESPLEGAMENT INFOREG (ANY 2014)



INFOREG JUSTÍCIA DE PAU: població i jutjats

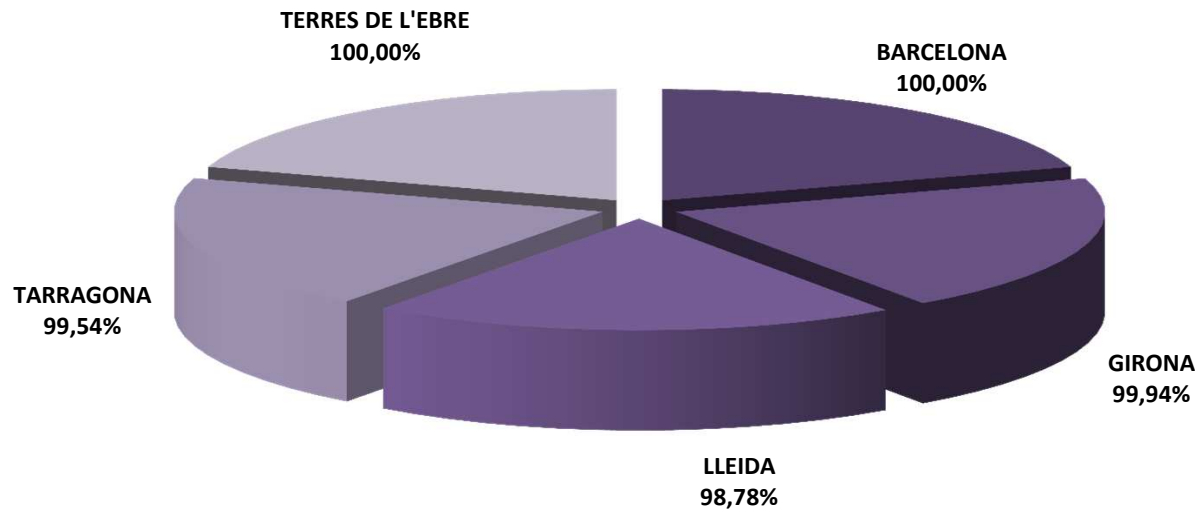
Referència dades: 2014

GLOBAL JUTJATS DE PAU EN PRODUCCIÓ I POBLACIÓ AFECTADA PER TERRITORI

	TOTAL JUTJATS DE PAU	POBLACIÓ TOTAL*	POBLACIÓ EN INFOREG	% S/TOTAL
BARCELONA	286	1.852.082	1.852.082	100,00%
GIRONA	212	475.595	475.306	99,94%
LLEIDA	224	240.089	237.156	98,78%
TARRAGONA	135	326.375	324.881	99,54%
TERRES DE L'EBRE	41	115.079	115.079	100,00%
TOTAL	898	3.009.220	3.004.504	99,84%

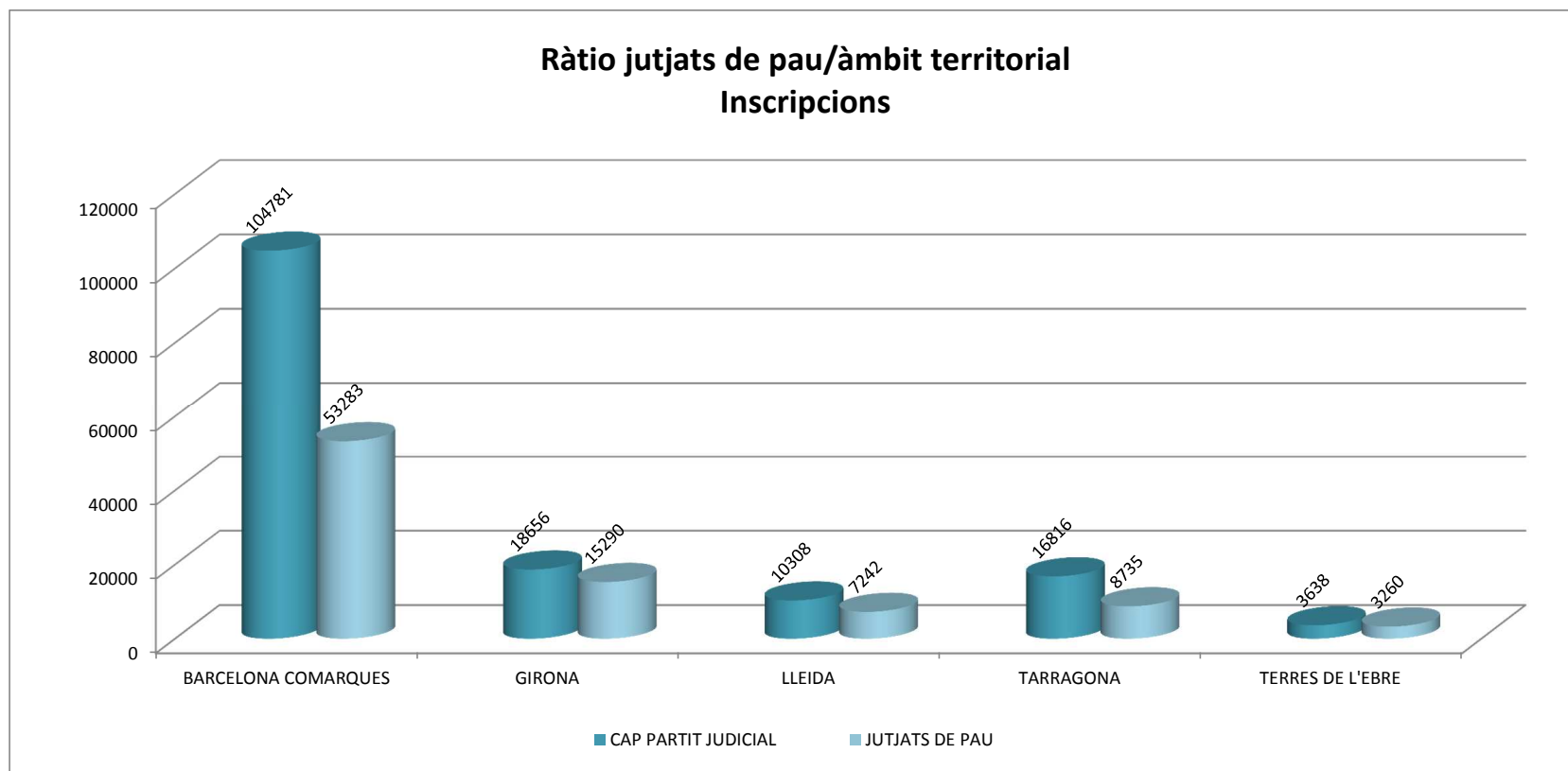
* Padró municipal declarat oficial a 1 de gener de 2014

POBLACIÓ EN INFOREG (2014)



DADES INFOREG 2014

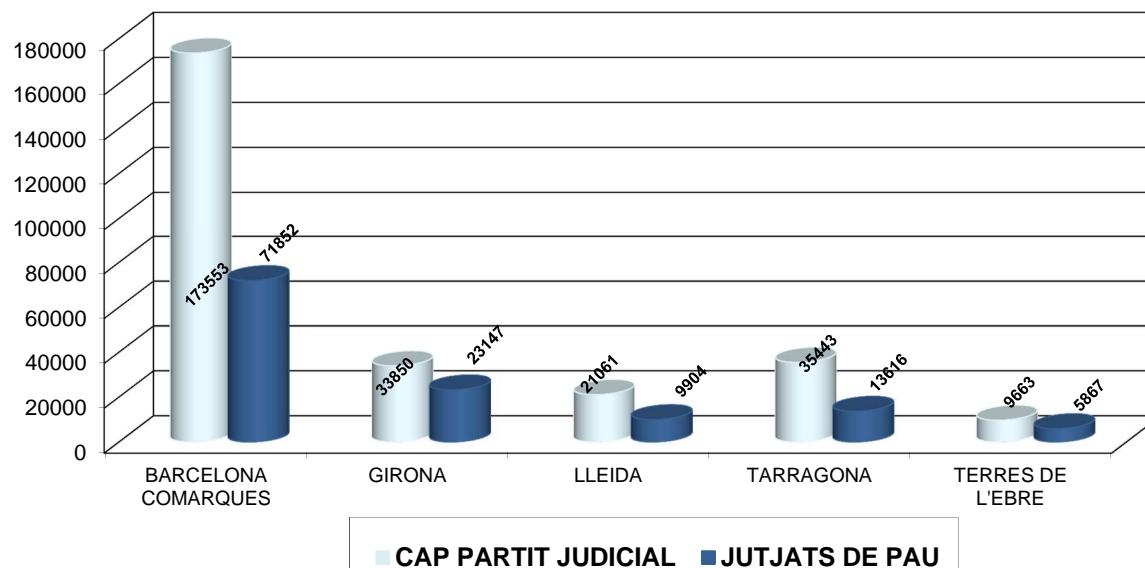
INSCRIPCIONS	CAP PARTIT JUDICIAL			JUTJATS DE PAU				
	1r. SEMESTRE	2N. SEMESTRE	TOTAL	1R. SEMESTRE	2N. SEMESTRE	TOTAL	TOTAL ACUM.	RÀTIO JPAU
BARCELONA CIUTAT I L'HOSPITALET	70.584	42.777	113.361	0	0	0	113.361	-
BARCELONA COMARQUES	60.197	44.584	104.781	25.311	27.972	53.283	158.064	33,71%
GIRONA	10.563	8.093	18.656	7.115	8.175	15.290	33.946	45,04%
LLEIDA	5.571	4.737	10.308	3.582	3.660	7.242	17.550	41,26%
TARRAGONA	9.040	7.776	16.816	4.148	4.587	8.735	25.551	34,19%
TERRES DE L'EBRE	1.719	1.919	3.638	1.469	1.791	3.260	6.898	47,26%
SUBTOTAL	157.674	109.886	267.560	41.625	46.185	87.810	355.370	24,71%



DADES INFOREG 2014

CERTIFICATS	CAP PARTIT JUDICIAL			JUTJATS DE PAU				
	1r. SEMESTRE	2N. SEMESTRE	TOTAL	1R. SEMESTRE	2N. SEMESTRE	TOTAL	TOTAL ACUM.	RÀTIO JPAU
BARCELONA CIUTAT I L'HOSPITALET	102.371	95.925	198.296	0	0	0	198.296	-
BARCELONA COMARQUES	93.405	80.148	173.553	37.418	34.434	71.852	245.405	29,28%
GIRONA	18.728	15.122	33.850	11.780	11.367	23.147	56.997	40,61%
LLEIDA	12.445	8.616	21.061	5.227	4.677	9.904	30.965	31,98%
TARRAGONA	18.464	16.979	35.443	7.080	6.536	13.616	49.059	27,75%
TERRES DE L'EBRE	5.068	4.595	9.663	3.046	2.821	5.867	15.530	37,78%
SUBTOTAL	250.481	221.385	471.866	64.551	59.835	124.386	596.252	20,86%

Ràtio jutjats de pau/àmbit territorial
Certificats

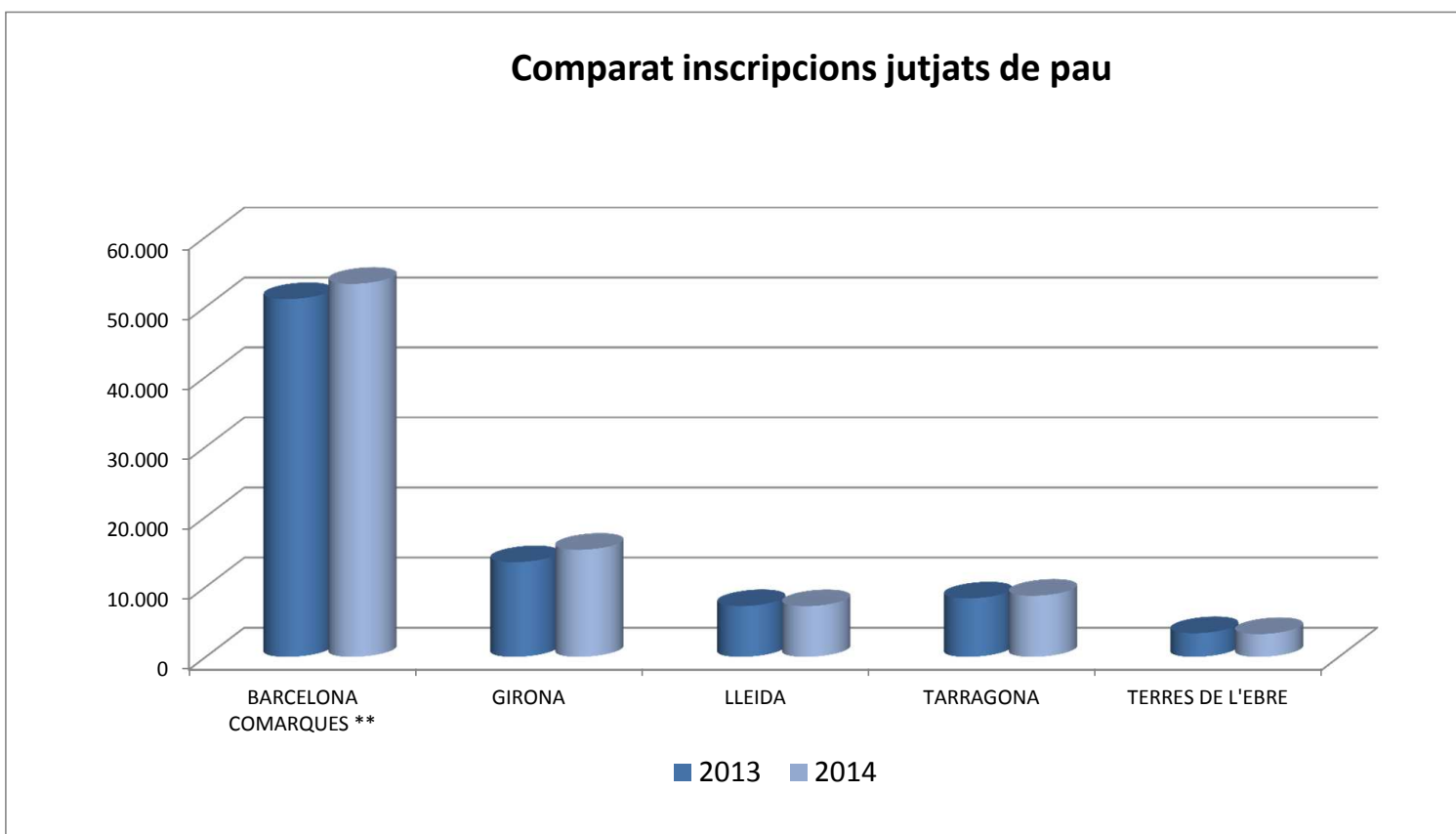


VARIACIÓ 2013/2014

INSCRIPCIONS *	2013	2014		2013	2014	
	CAP P. JUD.		Variació	JUTJATS PAU		Variació
BARCELONA COMARQUES **	105.109	104.781	-0,31%	51.105	53.283	4,26%
GIRONA	20.834	18.656	-10,45%	13.521	15.290	13,08%
LLEIDA	12.258	10.308	-15,91%	7.252	7.242	-0,14%
TARRAGONA	18.150	16.816	-7,35%	8.351	8.735	4,60%
TERRES DE L'EBRE	4.010	3.638	-9,28%	3.387	3.260	-3,75%
SUBTOTAL	160.361	154.199	-3,84%	83.616	87.810	5,02%

* Àmbits del DJ on hi ha jutjats de pau (no inclou la Gerència Territorial de Barcelona Ciutat i L'Hospitalet de Llobregat)

** Inclou la totalitat dels partits judicials de l'àmbit territorial

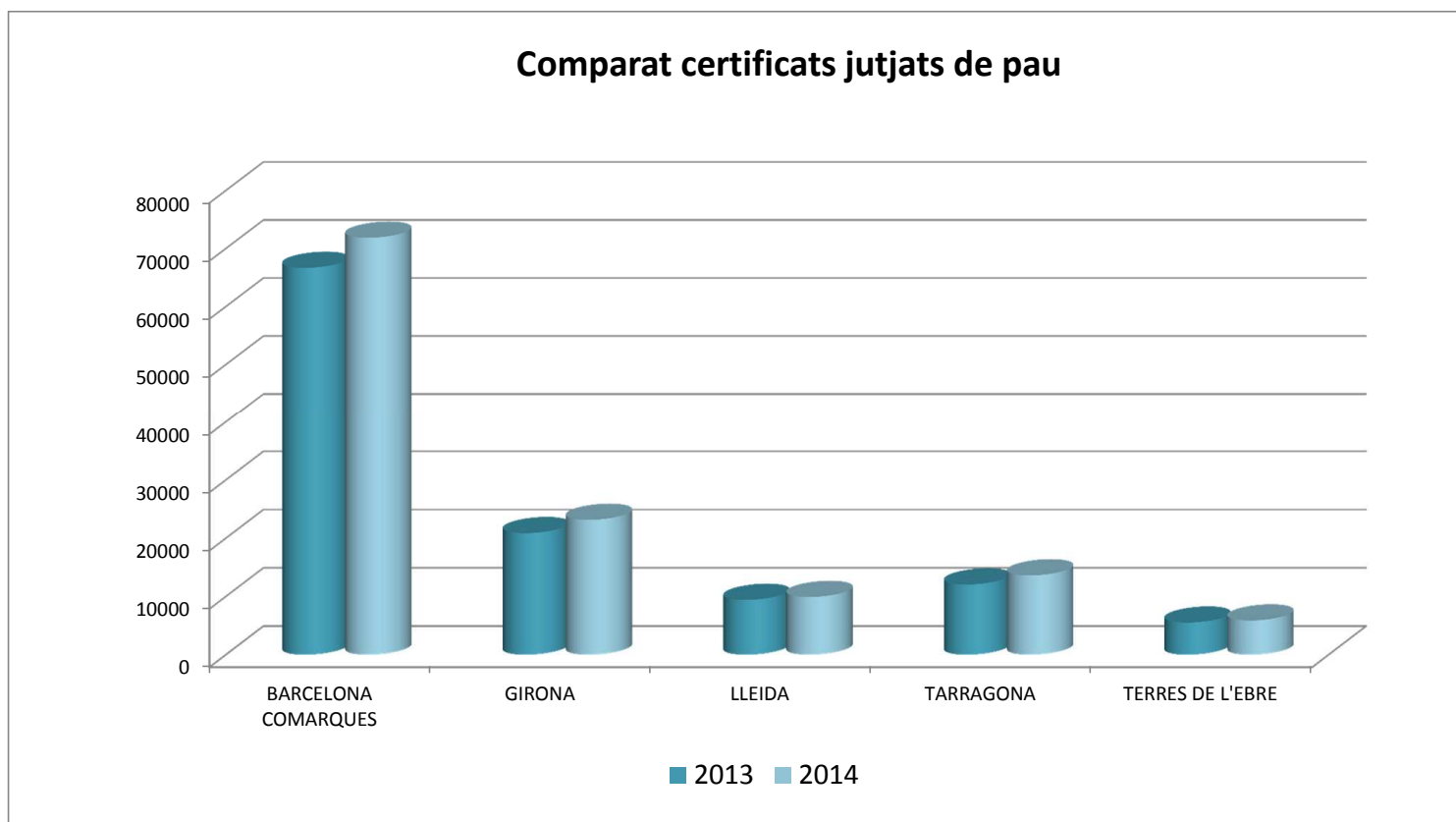


VARIACIÓ 2013/2014

CERTIFICATS *	2013	2014		2013	2014	
	CAP P. JUD.		Variació	JUTJATS PAU		Variació
BARCELONA COMARQUES**	170.791	173.553	1,62%	66.666	71.852	7,78%
GIRONA	31.721	33.850	6,71%	20.861	23.147	10,96%
LLEIDA	21.765	21.061	-3,23%	9.410	9.904	5,25%
TARRAGONA	33.337	35.443	6,32%	12.047	13.616	13,02%
TERRES DE L'EBRE	8.796	9.663	9,86%	5.509	5.867	6,50%
SUBTOTAL	266.410	273.570	2,69%	114.493	124.386	8,64%

* Àmbits del DJ on hi ha jutjats de pau (no inclou la Gerència Territorial de Barcelona Ciutat i L'Hospitalet de Llobregat)

** Inclou la totalitat dels partits judicials de l'àmbit territorial

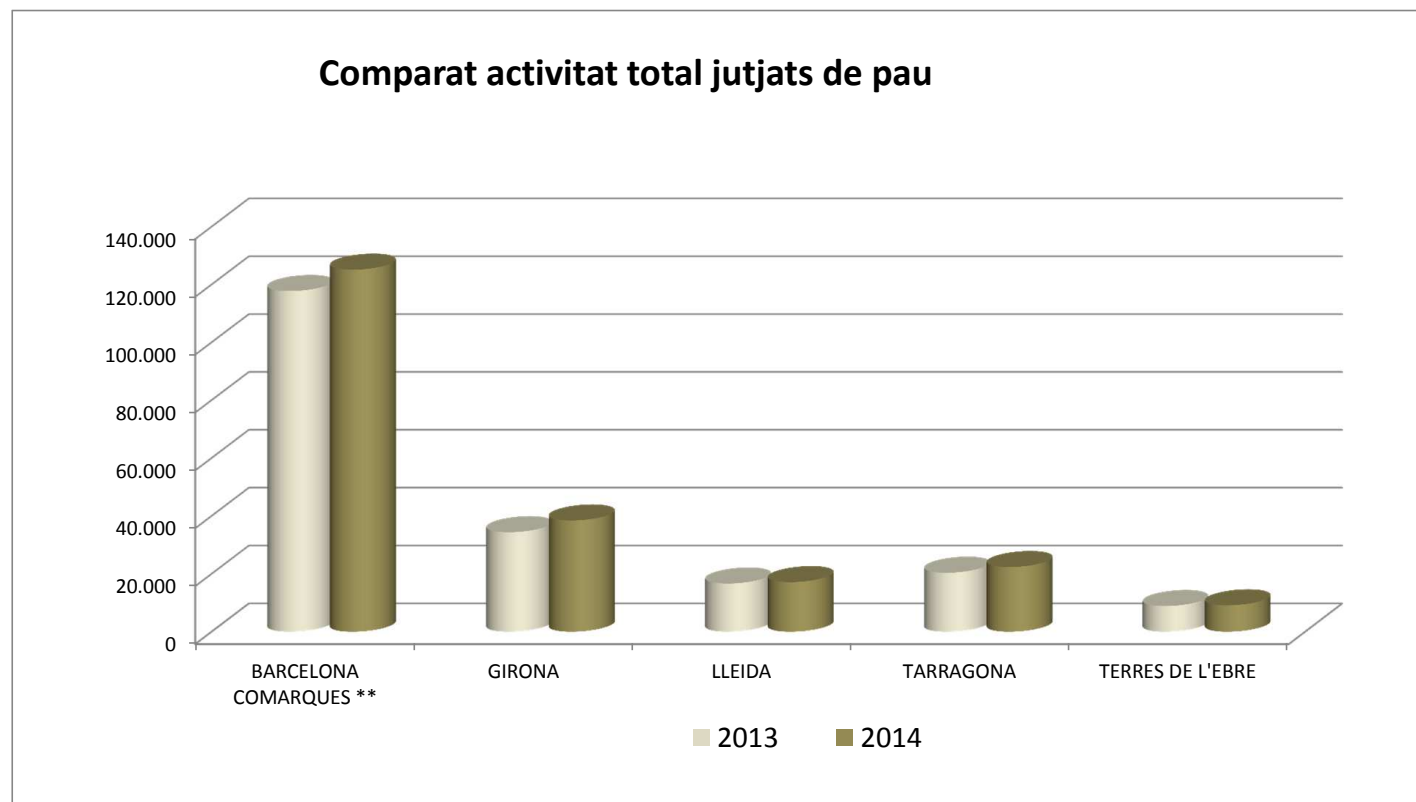


VARIACIÓ GLOBAL ACTIVITAT D'INFOREG

INSCRIPCIONS + CERTIFICATS *	2013	2014	Variació	2013	2014	Variació
	CAP P. JUD.			JUTJATS PAU		
BARCELONA COMARQUES **	275.900	278.334	0,88%	117.771	125.135	6,25%
GIRONA	52.555	52.506	-0,09%	34.382	38.437	11,79%
LLEIDA	34.023	31.369	-7,80%	16.662	17.146	2,90%
TARRAGONA	51.487	52.259	1,50%	20.398	22.351	9,57%
TERRES DE L'EBRE	12.806	13.301	3,87%	8.896	9.127	2,60%
SUBTOTAL	426.771	427.769	0,23%	198.109	212.196	7,11%

* Àmbits del DJ on hi ha jutjats de pau (no inclou la Gerència Territorial de Barcelona Ciutat i L'Hospitalet de Llobregat)

** Inclou la totalitat dels partits judicials de l'àmbit territorial



ANÀLISI PER PARTITS JUDICIALS 2014

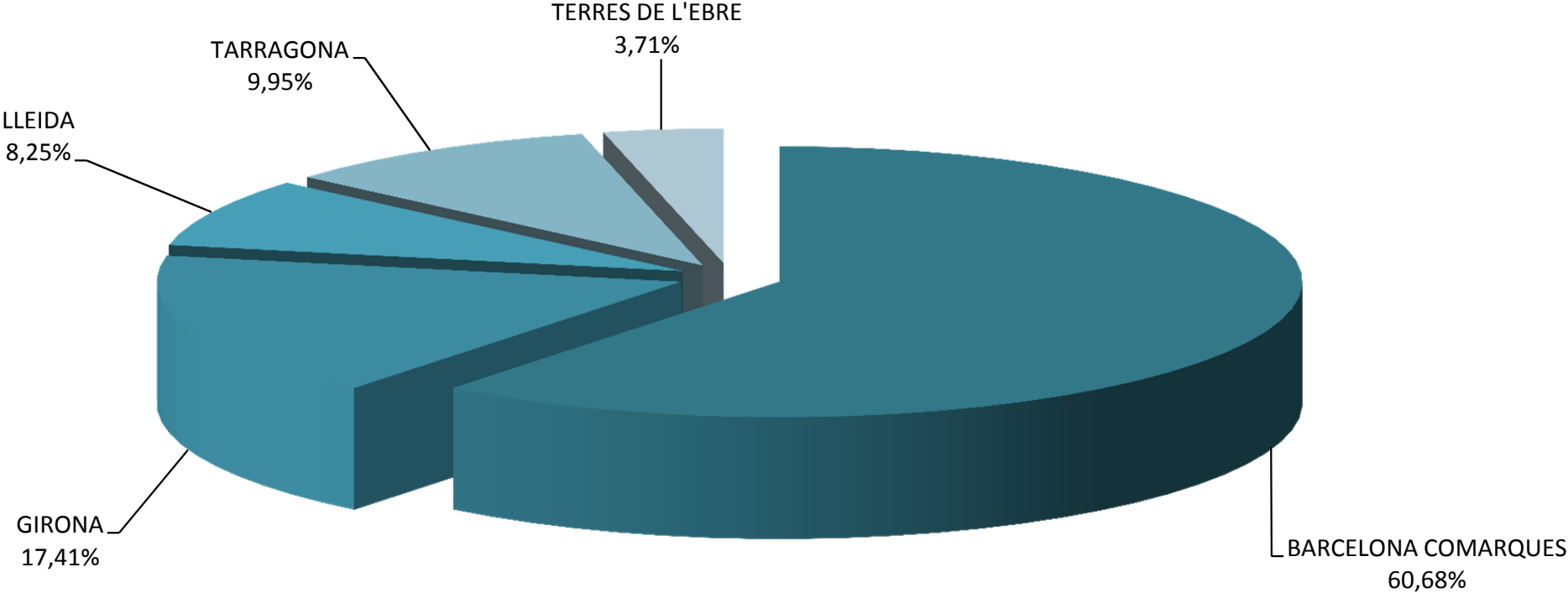
- Àmbits del DJ on hi ha jutjats de pau (no inclou la Gerència Territorial de Barcelona Ciutat i L'Hospitalet de Llobregat)

- No inclou els partits judicials de l'àmbit territorial de Barcelona Comarques que no tenen jutjats de pau : Cornellà de Llobregat; El Prat de Llobregat, Santa Coloma de Gramenet

INSCRIPCIONS

PARTIT JUDICIAL	CAP DE PARTIT JUDICIAL			JUTJAT DE PAU			TOTAL GLOBAL	RÀTIO JPAU
	1r. SEMESTRE	2n. SEMESTRE	TOTAL	1r. SEMESTRE	2n. SEMESTRE	TOTAL		
ARENYS DE MAR	980	934	1.914	2.064	2.236	4.300	6.214	69,20%
BADALONA	7.209	3.895	11.104	451	476	927	12.031	7,71%
BERGA	632	445	1.077	347	326	673	1.750	38,46%
CERDANYOLA DEL VALLÈS	1.482	1.207	2.689	1.279	1.369	2.648	5.337	49,62%
ESPLUGUES DE LLOBREGAT	2.092	1.745	3.837	145	208	353	4.190	8,42%
GAVÀ	2.145	1.707	3.852	1.876	1.873	3.749	7.601	49,32%
GRANOLLERS	4.209	3.306	7.515	3.583	3.940	7.523	15.038	50,03%
IGUALADA	1.731	1.461	3.192	758	953	1.711	4.903	34,90%
MANRESA	2.705	2.217	4.922	1.787	2.025	3.812	8.734	43,65%
MARTORELL	1.296	774	2.070	1.180	1.249	2.429	4.499	53,99%
MATARÓ	4.909	3.284	8.193	2.280	2.611	4.891	13.084	37,38%
MOLLET DEL VALLÈS	2.012	1.026	3.038	640	745	1.385	4.423	31,31%
RUBÍ	1.738	1.281	3.019	1.100	1.107	2.207	5.226	42,23%
SABADELL	6.345	4.647	10.992	1.123	1.194	2.317	13.309	17,41%
SANT BOI DE LLOBREGAT	1.428	1.551	2.979	291	357	648	3.627	17,87%
SANT FELIU DE LLOBREGAT	1.403	1.288	2.691	2.209	2.345	4.554	7.245	62,86%
TERRASSA	5.814	4.888	10.702	389	409	798	11.500	6,94%
VIC	2.272	1.616	3.888	1.490	1.765	3.255	7.143	45,57%
VILAFRANCA DEL PENEDÈS	1.692	963	2.655	927	1.029	1.956	4.611	42,42%
VILANOVA I LA GELTRÚ	1.531	1.189	2.720	1.392	1.755	3.147	5.867	53,64%
BISBAL D'EMPORDÀ (LA)	720	593	1.313	1.355	1.412	2.767	4.080	67,82%
BLANES	1.187	818	2.005	584	685	1.269	3.274	38,76%
FIGUERES	2.949	1.535	4.484	1.248	1.627	2.875	7.359	39,07%
GIRONA	2.889	2.811	5.700	2.178	2.240	4.418	10.118	43,66%
OLOT	1.032	928	1.960	283	403	686	2.646	25,93%
PUIGCERDÀ	236	205	441	68	70	138	579	23,83%
RIPOLL	375	265	640	306	319	625	1.265	49,41%
SANT FELIU DE GUÍXOLS	631	410	1.041	234	358	592	1.633	36,25%
SANTA COLOMA DE FARNERS	544	528	1.072	859	1.061	1.920	2.992	64,17%
BALAGUER	573	381	954	682	789	1.471	2.425	60,66%
CERVERA	460	275	735	718	676	1.394	2.129	65,48%
SEU D'URGELL (LA)	286	292	578	143	126	269	847	31,76%
LLEIDA	3.333	3.067	6.400	1.501	1.503	3.004	9.404	31,94%
SOLSONA	340	271	611	213	254	467	1.078	43,32%
TREMP	337	239	576	263	234	497	1.073	46,32%
VIELHA E MIJARAN	242	212	454	62	78	140	594	23,57%
VENDRELL (EL)	1.445	1.209	2.654	1.205	1.422	2.627	5.281	49,74%
FALSET	134	100	234	224	248	472	706	66,86%
REUS	2.559	2.466	5.025	1.107	1.159	2.266	7.291	31,08%
TARRAGONA	4.121	3.425	7.546	1.074	1.144	2.218	9.764	22,72%
VALLS	781	576	1.357	538	614	1.152	2.509	45,91%
AMPOSTA	527	775	1.302	602	679	1.281	2.583	49,59%
GANDESA	79	118	197	358	368	726	923	78,66%
TORTOSA	1.113	1.026	2.139	509	744	1.253	3.392	36,94%
TOTAL	80.518	61.949	142.467	41.625	46.185	87.810	230.277	38,13%

RÀTIO TERRITORIAL INSCRIPCIONS 2014



ANÀLISI PER PARTITS JUDICIALS 2014

- Àmbits del DJ on hi ha jutjats de pau (no inclou la Gerència Territorial de Barcelona Ciutat i L'Hospitalet de Llobregat)

- No inclou els partits judicials de l'àmbit territorial de Barcelona Comarques que no tenen jutjats de pau : Cornellà de Llobregat; El Prat de Llobregat, Santa Coloma de Gramenet

CERTIFICATS								
PARTIT JUDICIAL	CAP DE PARTIT JUDICIAL			JUTJAT DE PAU			TOTAL GLOBAL	RÀTIO JPAU
	1r. SEMESTRE	2n. SEMESTRE	TOTAL	1r. SEMESTRE	2n. SEMESTRE	TOTAL		
ARENYS DE MAR	965	1.060	2.025	4.287	3.948	8.235	10.260	80,26%
BADALONA	14.689	12.958	27.647	1.113	1.059	2.172	29.819	7,28%
BERGA	1.317	1.026	2.343	365	334	699	3.042	22,98%
CERDANYOLA DEL VALLÈS	1.892	1.838	3.730	2.240	2.074	4.314	8.044	53,63%
ESPLUGUES DE LLOBREGAT	2.113	2.173	4.286	138	142	280	4.566	6,13%
GAVÀ	2.514	2.213	4.727	3.200	2.751	5.951	10.678	55,73%
GRANOLLERS	5.766	5.284	11.050	3.156	2.988	6.144	17.194	35,73%
IGUALADA	2.623	2.412	5.035	845	910	1.755	6.790	25,85%
MANRESA	4.751	4.897	9.648	1.974	1.604	3.578	13.226	27,05%
MARTORELL	2.339	1.551	3.890	2.268	2.290	4.558	8.448	53,95%
MATARÓ	5.508	5.365	10.873	3.643	3.390	7.033	17.906	39,28%
MOLLET DEL VALLÈS	2.796	1.879	4.675	1.037	910	1.947	6.622	29,40%
RUBÍ	4.416	3.417	7.833	1.265	1.078	2.343	10.176	23,02%
SABADELL	7.155	5.173	12.328	1.942	1.638	3.580	15.908	22,50%
SANT BOI DE LLOBREGAT	2.012	1.988	4.000	188	237	425	4.425	9,60%
SANT FELIU DE LLOBREGAT	1.443	1.256	2.699	3.568	3.151	6.719	9.418	71,34%
TERRASSA	12.420	10.282	22.702	362	307	669	23.371	2,86%
VIC	5.139	4.013	9.152	2.320	2.494	4.814	13.966	34,47%
VILAFRANCA DEL PENEDÈS	1.401	1.036	2.437	926	864	1.790	4.227	42,35%
VILANOVA I LA GELTRÚ	2.327	1.767	4.094	2.581	2.265	4.846	8.940	54,21%
BISBAL D'EMPORDÀ (LA)	1.107	950	2.057	2.438	2.082	4.520	6.577	68,72%
BLANES	1.518	1.342	2.860	1.711	1.650	3.361	6.221	54,03%
FIGUERES	3.849	3.259	7.108	1.805	1.894	3.699	10.807	34,23%
GIRONA	7.334	5.516	12.850	4.064	3.882	7.946	20.796	38,21%
OLOT	2.101	1.843	3.944	240	301	541	4.485	12,06%
PUIGCERDÀ	115	103	218	113	82	195	413	47,22%
RIPOLL	939	679	1.618	271	246	517	2.135	24,22%
SANT FELIU DE GUÍXOLS	1.026	673	1.699	301	284	585	2.284	25,61%
SANTA COLOMA DE FARNERS	739	757	1.496	837	946	1.783	3.279	54,38%
BALAGUER	1.417	1.176	2.593	910	957	1.867	4.460	41,86%
CERVERA	1.097	916	2.013	1.152	985	2.137	4.150	51,49%
LLEIDA	7.256	4.332	11.588	2.145	1.926	4.071	15.659	26,00%
SEU D'URGELL (LA)	971	681	1.652	165	147	312	1.964	15,89%
SOLSONA	886	728	1.614	276	261	537	2.151	24,97%
TREMP	518	427	945	495	343	838	1.783	47,00%
VIELHA E MIJARAN	300	356	656	84	58	142	798	17,79%
FALSET	285	222	507	433	380	813	1.320	61,59%
REUS	5.039	5.391	10.430	2.301	1.911	4.212	14.642	28,77%
TARRAGONA	8.556	7.863	16.419	1.772	1.712	3.484	19.903	17,50%
VALLS	1.306	881	2.187	627	621	1.248	3.435	36,33%
VENDRELL (EL)	3.278	2.622	5.900	1.947	1.912	3.859	9.759	39,54%
AMPOSTA	695	961	1.656	1.316	1.134	2.450	4.106	59,67%
GANDESA	236	220	456	427	407	834	1.290	64,65%
TORTOSA	4.137	3.414	7.551	1.303	1.280	2.583	10.134	25,49%
TOTAL	138.291	116.900	255.191	64.551	59.835	124.386	379.577	32,77%

RÀTIO TERRITORIAL CERTIFICATS 2014

