



Les principals dades de la justícia de pau 2012

Subdirecció General de Suport Judicial i Coordinació Tècnica

Març 2014



LA JUSTÍCIA DE PAU ANY 2012

I - DADES BÀSIQUES

II- ACTIVITAT JUDICIAL I D'INFOREG

III - SUBVENCIONS



LA JUSTÍCIA DE PAU ANY 2012

I - DADES BÀSIQUES

POBLACIÓ DELS MUNICIPIS AMB JUTJAT DE PAU

	POBLACIÓ TOTAL DE CATALUNYA	POBLACIÓ DE MUNICIPIS AMB JUTJAT PAU (2011)	% DE LA POBLACIÓ DELS MUNICIPIS AMB JUTJAT DE PAU	MITJANA DE POBLACIÓ DELS MUNICIPIS AMB JUTJAT DE PAU
BARCELONA	5.552.050	1.847.103	33,27	6.458
GIRONA	761.627	480.620	63,10	2.267
LLEIDA	443.032	243.107	54,87	1.085
TARRAGONA	634.917	329.127	51,84	2.438
TERRES DE L'EBRE	179.282	119.952	66,91	2.926
TOTAL	7.570.908	3.019.909	39,89	3.367

Font: INE (RD 1697/2012, de 21 de desembre. BOE núm. 313, de 29 de desembre de 2012)

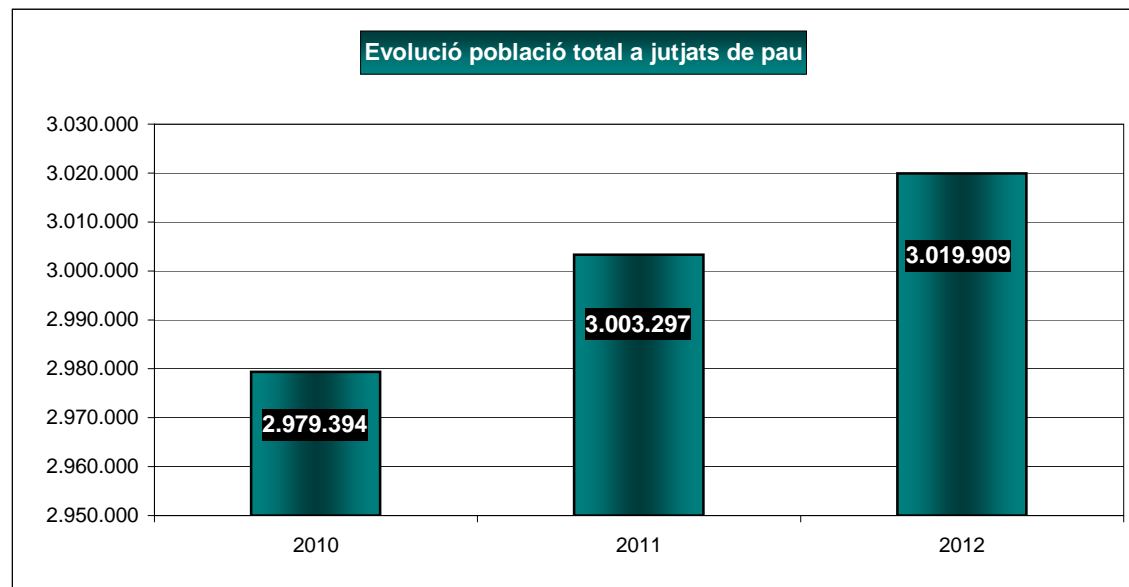
DISTRIBUCIÓ DELS MUNICIPIS AMB JUTJAT DE PAU

	MUNICIPIS	% S/TOTAL MUNICIPIS AMB JUTJAT DE PAU	HABITANTS MUNICIPIS AMB JUTJAT DE PAU	% S/TOTAL
MUNICIPIS = + 7.000 HABITANTS	118	13,14	1.971.643	65,29
MUNICIPIS - 7.000 HABITANTS	780	86,86	1.048.266	34,71
TOTAL	898	100	3.019.909	100

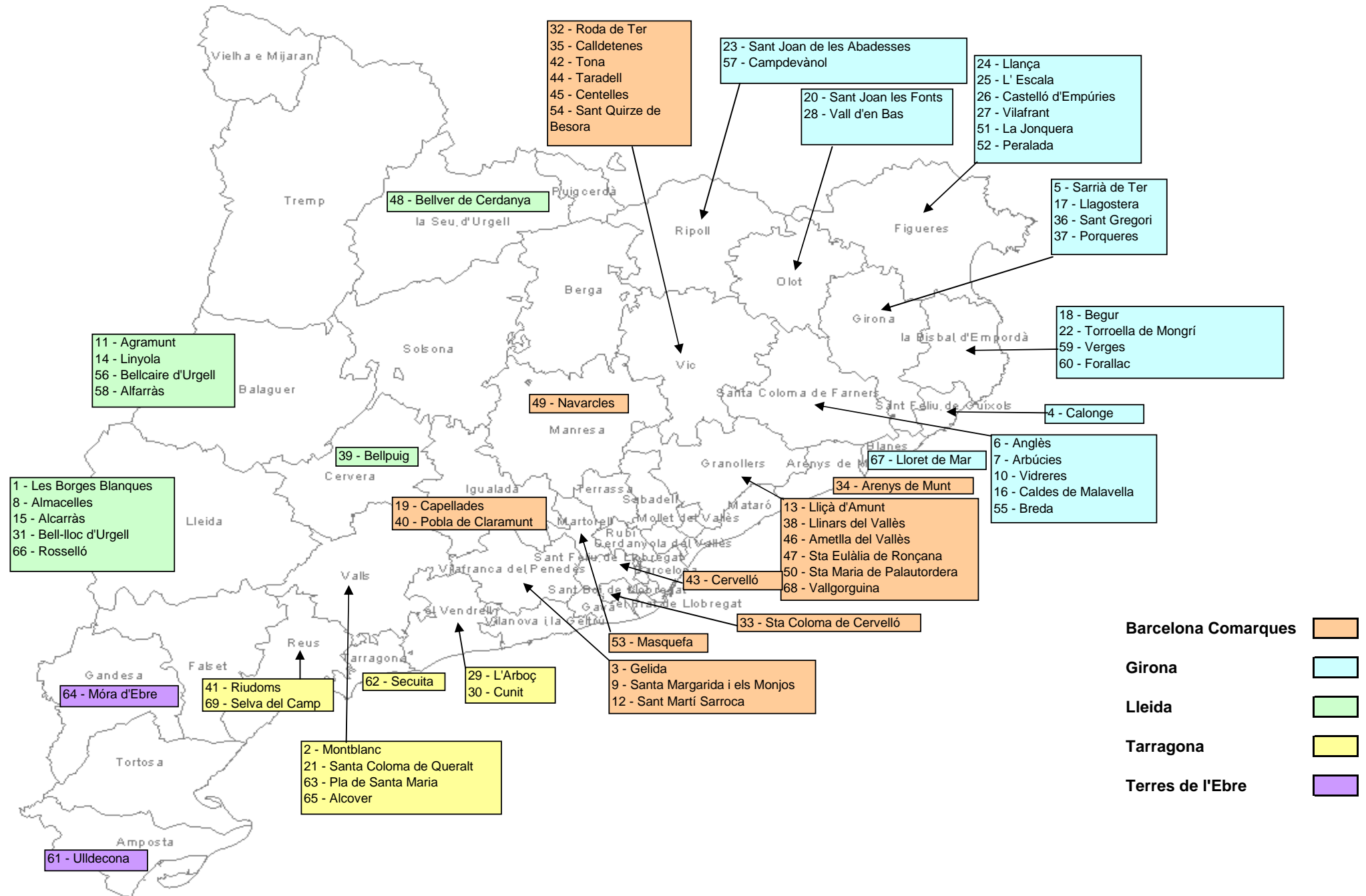
EVOLUCIÓ DE LA POBLACIÓ DELS MUNICIPIS AMB JUTJAT DE PAU 2010 - 2012

	2010	2011	2012
BARCELONA	1.818.684	1.835.712	1.847.103
GIRONA	474.899	477.495	480.620
LLEIDA	241.971	243.000	243.107
TARRAGONA	323.936	327.113	329.127
TERRES DE L'EBRE	119.904	119.977	119.952
TOTAL	2.979.394	3.003.297	3.019.909
Variació valor	36.454	23.903	16.612
Variació percentual	1,24%	0,80%	0,55%

POBLACIÓ TOTAL DE CATALUNYA	7.512.381	7.539.618	7.570.908
% Població amb jutjat de pau	39,66%	39,83%	39,89%



DSITRIBUCIÓ TERRITORIAL DE LES AGRUPACIONS DE SECRETARIES DE JUTJATS DE PAU CREADES



- Barcelona Comarques**
- Girona**
- Lleida**
- Tarragona**
- Terres de l'Ebre**

LA JUSTÍCIA DE PAU ANY 2012

II- ACTIVITAT JUDICIAL I D'INFOREG

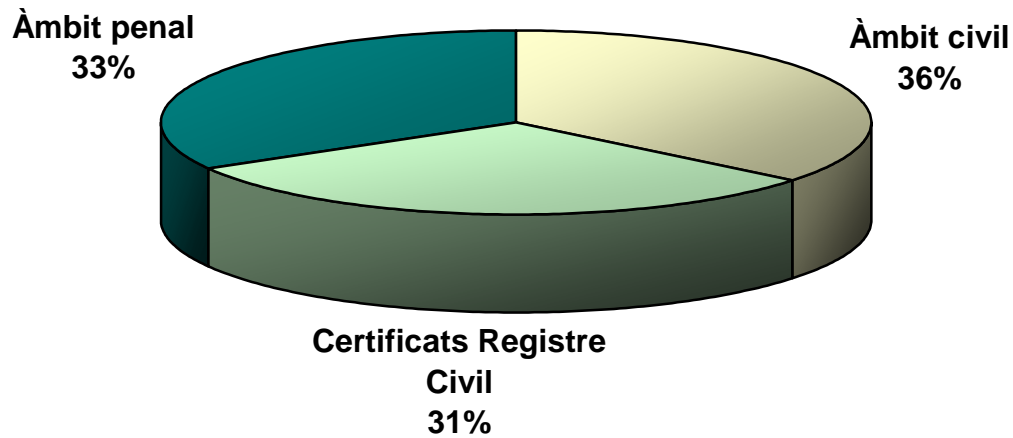
ACTIVITAT DELS JUTJATS DE PAU PER TERRITORI I TIPUS D'ACTUACIÓ - ANY 2012. TOTAL CATALUNYA (*)

	Barcelona	Girona	Lleida	Tarragona	Terres d'Ebre	Total Catalunya	variació respecte 2011
Àmbit civil	108.902	31.244	20.724	24.529	7.925	193.324	3,42%
Certificats Registre Civil (**)	83.296	33.708	16.377	24.904	6.922	165.207	-12,01%
Àmbit penal	100.804	29.449	18.272	23.841	7.487	179.853	-3,57%
Total	293.002	94.401	55.373	73.274	22.334	538.384	-4,07%
Variació per territori respecte 2011	-5,38%	-3,90%	-4,05%	-2,01%	7,20%	-4,07%	

(*) Dades obtingudes sobre un total del 98,33% dels jutjats de pau, que corresponen a les memòries rebudes fins el 4/11/2013

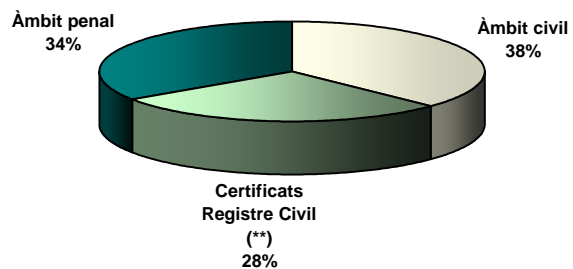
(**) Dades facilitades directament pels jutjats de pau.

**Distribució de l'activitat per àmbit jurisdiccional
TOTAL CATALUNYA**

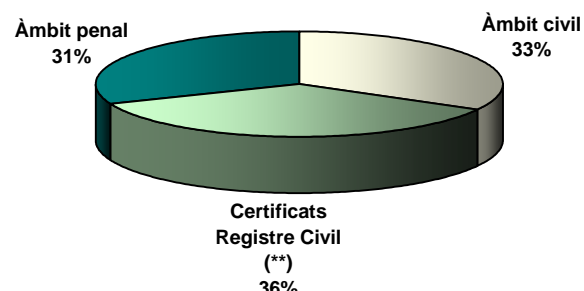


ACTIVITAT DELS JUTJATS DE PAU PER TIPUS D'ACTUACIÓ I PER ÀMBIT TERRITORIAL L'ANY 2012

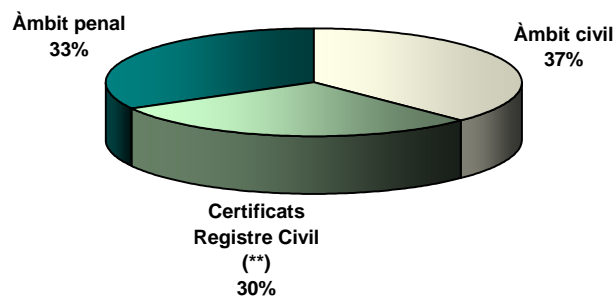
Distribució de l'activitat per àmbit jurisdiccional
BARCELONA



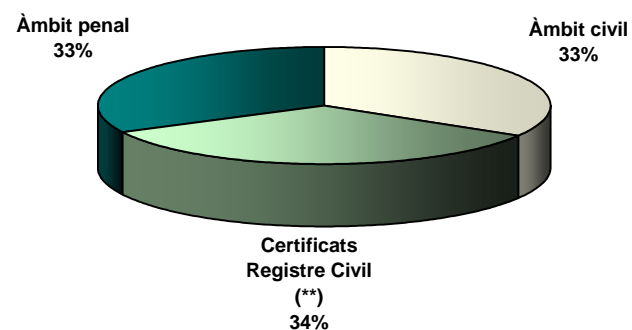
Distribució de l'activitat per àmbit jurisdiccional
GIRONA



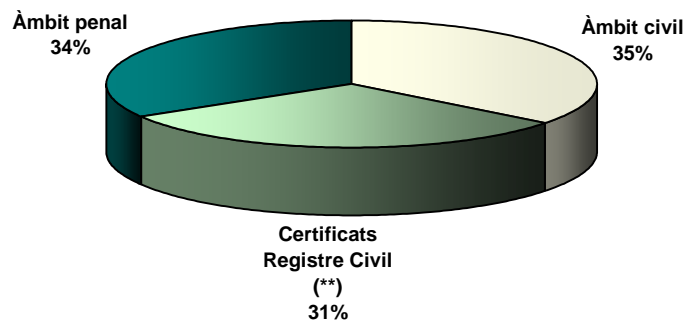
Distribució de l'activitat per àmbit jurisdiccional
LLEIDA



Distribució de l'activitat per àmbit jurisdiccional
TARRAGONA



Distribució de l'activitat per àmbit jurisdiccional
TERRES DE L'EBRE



ACTIVITAT DELS JUTJATS DE PAU PER TERRITORI I TIPUS D'ACTUACIÓ ANY 2012

(98,33 % del total dels jutjats de pau)

	Barcelona	Girona	Lleida	Tarragona	Terres d'Ebre	Total Catalunya
Àmbit civil	108.902	31.244	20.724	24.529	7.925	193.324
Actes de conciliació	3.013	1.064	417	652	297	5.443
Exhorts	101.998	29.840	17.965	22.534	6.639	178.976
Judicis verbals	830	80	204	581	10	1.705
Altres actuacions	3.061	260	2.138	762	979	7.200
Certificats						
Registre civil	83.296	33.708	16.377	24.904	6.922	165.207
Naixements	32.466	14.225	6.501	5.363	2.651	61.206
Defuncions	23.582	7.685	5.880	3.438	2.755	43.340
Matrimonis	16.587	6.207	2.275	2.599	1.002	28.670
Altres actuacions	10.661	5.591	1.721	13.504	514	31.991
Àmbit penal	100.804	29.449	18.272	23.841	7.487	179.853
Diligències prèvies	2.100	55	545	580	137	3.417
Exhorts	93.972	28.605	15.468	21.780	6.181	166.006
Judicis de faltes	2.048	529	328	468	234	3.607
Altres actuacions	2.684	260	1.931	1.013	935	6.823
Total	293.002	94.401	55.373	73.274	22.334	538.384

ACTIVITAT JUDICIAL DELS JUTJATS DE PAU DE BARCELONA PER PARTITS JUDICIALS ANY 2012

	Arenys de Mar	Badalona	Berga	Cerdanyola del Vallès	Esplugues de Llobregat	Gavà	Granollers	Igualada	Manresa	Martorell
ÀMBIT CIVIL	8.706	2.004	1.146	6.284	679	7.760	15.198	5.031	7.182	7.246
CERTIFICATS	11.153	5.823	1.941	2.803	1.885	994	10.727	3.818	11.870	3.915
ÀMBIT PENAL	8.481	2.442	1253	5.048	492	5.933	15.438	4.431	6.162	10.989
TOTAL	28.340	10.269	4.340	14.135	3.056	14.687	41.363	13.280	25.214	22.150

	Mataró	Mollet del Vallès	Rubí	Sabadell	Sant Boi de Llobregat	Sant Feliu de Llobregat	Terrassa	Vic	Vilafranca del Penedès	Vilanova i la Geltrú
ÀMBIT CIVIL	9.547	2.811	4.268	6.206	757	7.187	1.301	4.470	4.189	6.930
CERTIFICATS	4.878	2.538	0	3.956	1.713	2.866	923	3.723	2.466	5.304
ÀMBIT PENAL	7.240	1.812	3213	3.617	648	7.238	654	5.722	4.885	5.106
TOTAL	21.665	7.161	7.481	13.779	3.118	17.291	2.878	13.915	11.540	17.340

ACTIVITAT JUDICIAL DELS JUTJATS DE PAU DE GIRONA PER PARTITS JUDICIALS ANY 2012

	La Bisbal d'Empordà	Blanes	Figueres	Girona	Olot	Puigcerdà	Ripoll	Sant Feliu de Guíxols	Santa Coloma de Farners
ÀMBIT CIVIL	5.170	3.701	4.858	7.987	855	506	779	2.686	4.702
CERTIFICATS	4.248	4.823	7.849	5.636	1.465	615	1.469	3.047	4.556
ÀMBIT PENAL	5.336	3.292	4.951	7.161	620	302	591	2.004	5.192
TOTAL	14.754	11.816	17.658	20.784	2.940	1.423	2.839	7.737	14.450

ACTIVITAT JUDICIAL DELS JUTJATS DE PAU DE LLEIDA PER PARTITS JUDICIALS ANY 2012

	Balaguer	Cervera	Lleida	La Seu d'Urgell	Solsona	Tremp	Vielha
ÀMBIT CIVIL	3.929	3.732	10.859	382	432	955	435
CERTIFICATS	3.703	1.787	6.006	1.139	1.114	2.337	291
ÀMBIT PENAL	2.735	3.095	8.404	188	413	3276	161
TOTAL	10.367	8.614	25.269	1.709	1.959	6.568	887

**ACTIVITAT JUDICIAL DELS JUTJATS DE PAU DE TARRAGONA PER PARTITS JUDICIALS
ANY 2012**

	Falset	Reus	Tarragona	Valls	El Vendrell
ÀMBIT CIVIL	1.652	6.201	7.027	1.762	7.887
CERTIFICATS	2.799	10.055	2.905	2.269	6.876
ÀMBIT PENAL	1.087	4.726	6.914	3.439	7.675
TOTAL	5.538	20.982	16.846	7.470	22.438

**ACTIVITAT JUDICIAL DELS JUTJATS DE PAU DE LES TERRES D'EBRE PER PARTITS JUDICIALS
ANY 2012**

	Amposta	Gandesa	Tortosa
ÀMBIT CIVIL	2.939	1.145	3.841
CERTIFICATS	1.982	2.959	1.981
ÀMBIT PENAL	3.548	1.159	2.780
TOTAL	8.469	5.263	8.602

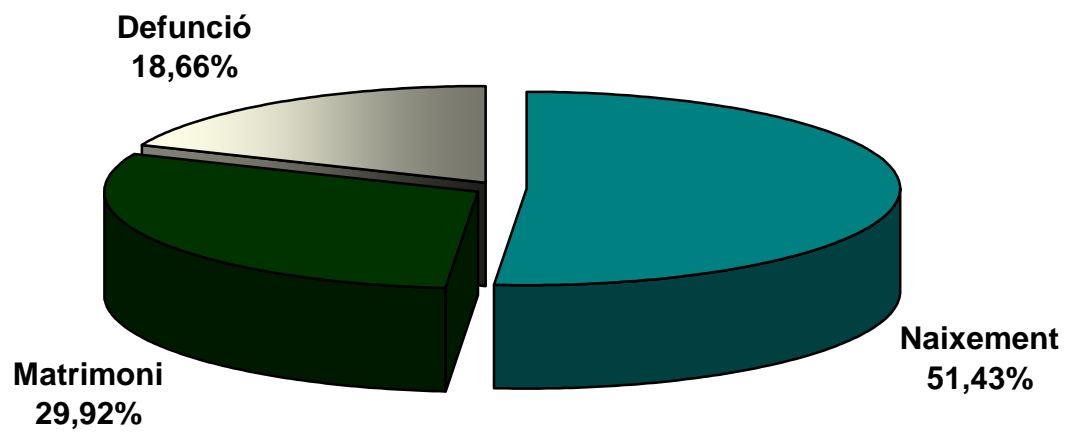
ACTIVITAT GESTIÓ INFORMATITZADA DEL REGISTRE CIVIL (INFOREG). ANY 2012

Les dades es refereixen a l'any 2012 i tenen com a data final el 31 de desembre de 2012. La informació prové directament del Quadre de Comandament del Ministeri de Justícia.

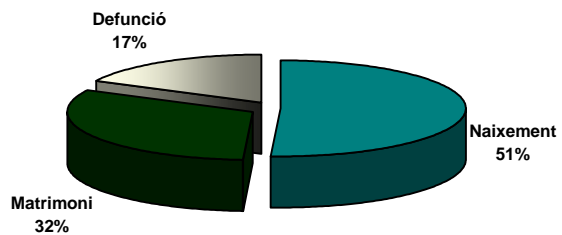
ÀMBIT DJ	INSCRIPCIONS 2012				CERTIFICATS 2012 (*)				
	Naixement	Matrimoni	Defunció	TOTAL	Naixement	Matrimoni	Defunció	Altres	TOTAL
BCN. COMARQUES	26.363	16.565	9.028	51.956	26.006	8.191	14.930	6.008	55.135
GIRONA	6.249	3.071	2.742	12.062	6.675	1.715	5.126	1.648	15.164
LLEIDA	3.710	1.725	1.484	6.919	2.681	637	2.969	1.401	7.688
TARRAGONA	4.367	2.409	1.176	7.952	3.901	1395	2.432	1.637	9.365
T. EBRE	1.650	859	931	3.440	1.443	416	1.607	1.498	4.964
TOTAL	42.339	24.629	15.361	82.329	40.706	12.354	27.064	12.192	92.316

(*) Dades extretes directament del quadre de comandament d'Infoereg que es troba actualment en fase de desplegament

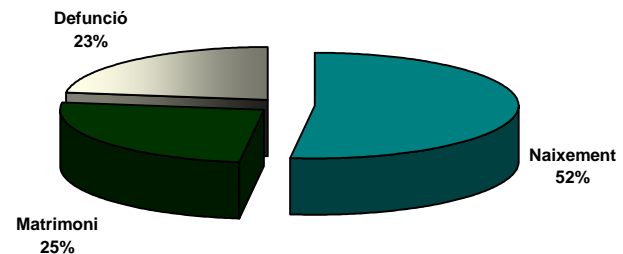
Distribució activitat per seccions (inscripcions)



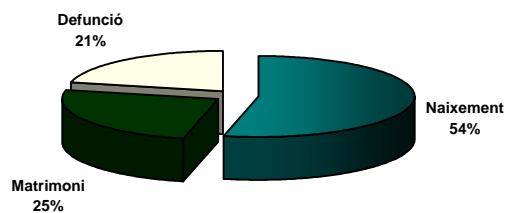
Desglossament inscripcions Barcelona Comarques



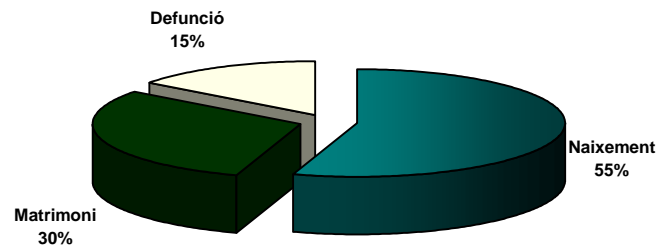
Desglossament inscripcions Girona



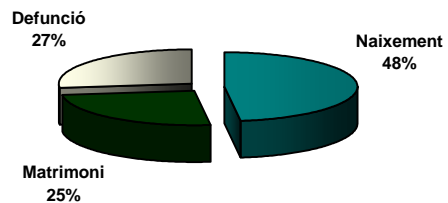
Desglossament inscripcions Lleida



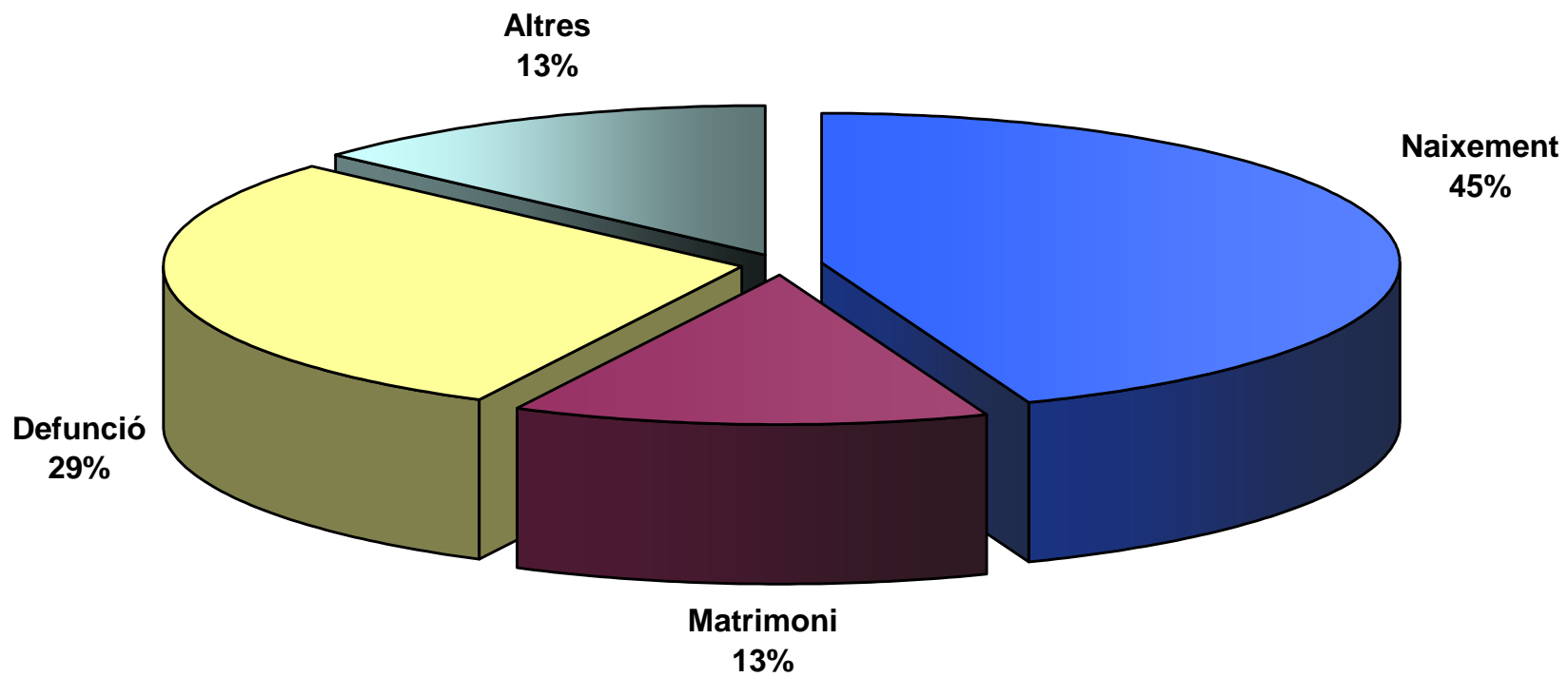
Desglossament inscripcions Tarragona



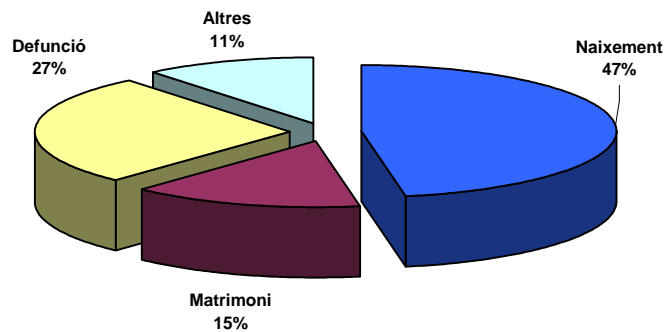
Desglossament inscripcions Terres de l'Ebre



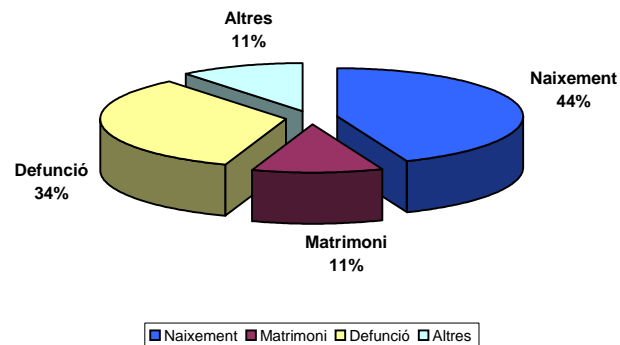
Distribució activitat per seccions (certificats)



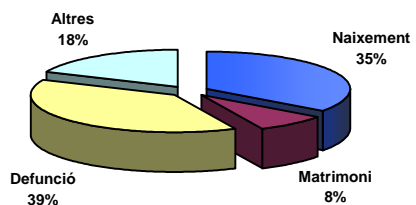
Desglossament certificats Barcelona Comarques



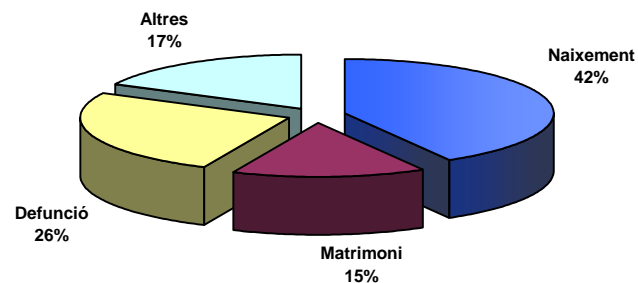
Desglossament certificats Girona



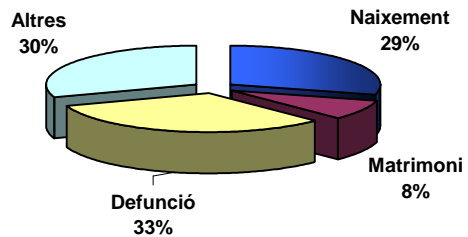
Desglossament certificats Lleida



Desglossament certificats Tarragona



Desglossament certificats Terres de l'Ebre





LA JUSTÍCIA DE PAU ANY 2012

III. SUBVENCIONS

Resolució JUS/2617/2012, de 19 de novembre, per la qual s'atorguen subvencions als ajuntaments dels municipis de Catalunya on hi ha jutjat de pau (DOGC núm. 6266). Aquesta Resolució també preveu una subvenció addicional als municipis de la Roca del Vallès, Sant Esteve Sesrovires i Sant Joan de Vilatorrada, pel fet de tenir un centre penitenciari en el seu terme municipal, per un import de 9.000,00 €, 5.700,00 € i 2.300,00 €, respectivament

Distribució de la subvenció	
Nombre habitants	Import subvenció
Fins 499	855,00 €
entre 500 i 999	900,00 €
entre 1.000 i 2.999	1.760,00 €
entre 3.000 i 6.999	3.470,00 €
entre 7.000 i 19.999	5.400,00 €
entre 20.000 i 29.999	6.400,00 €
entre 30.000 i 39.999	7.270,00 €
40.000 habitants o més	8.450,00 €

**Nre. Subvencions
atorgades**

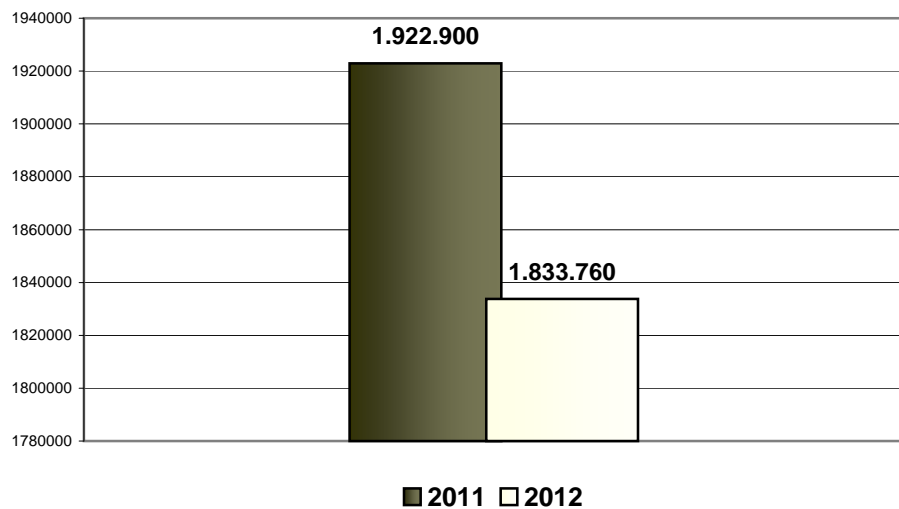
866

96,4%

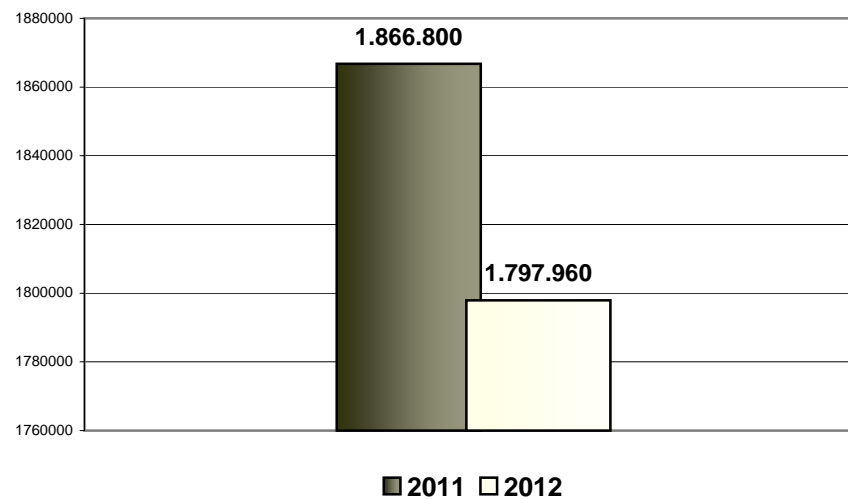
**Quantia total
atorgada**

1.797.960 €

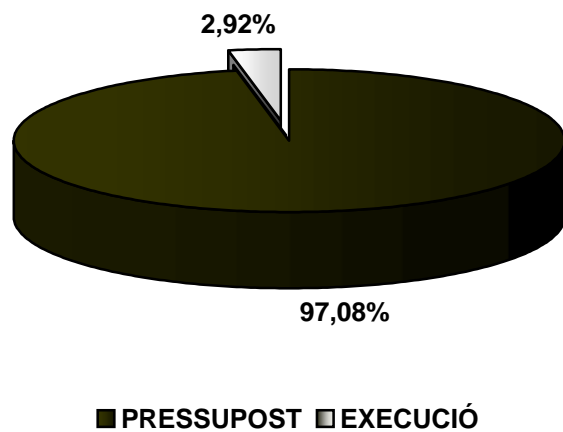
Evolució pressupostària 2011-2012



Evolució despesa executada 2011-2012



Ràtio gestió subvencions 2011



Ratio gestió subvencions 2012

